

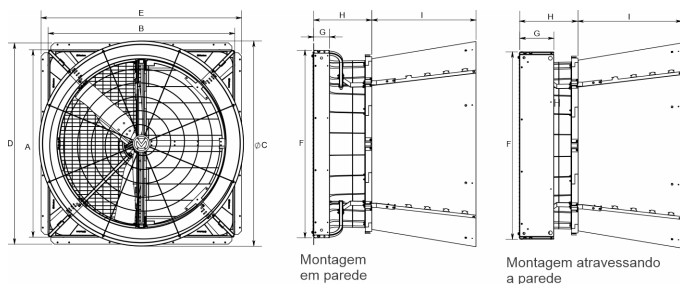
BENEFÍCIOS:

- Desempenho confiável para aplicações pecuárias e estufas
- Configuração modular para diferentes necessidades de instalação
- Acionamento por correia com operação estável e baixo nível de ruído

O SATURN FIVE 1.5 é um ventilador de extração de ar desenvolvido para aplicações pecuárias e estufas que exigem confiabilidade, desempenho consistente e eficiência operacional. Integrante da família SATURN FIVE, este modelo foi projetado para atender diferentes tipos de criação, contribuindo para melhores condições ambientais e maior bem-estar animal.

Com configuração modular, o SATURN FIVE 1.5 se adapta às necessidades específicas de cada instalação, permitindo aplicações flexíveis em sistemas de ventilação que demandam controle eficiente do fluxo de ar. Seu projeto garante operação estável e desempenho confiável mesmo em condições de pressão mais elevadas.










O sistema de acionamento por correia contribui para uma operação suave, com redução de ruído e maior durabilidade dos componentes mecânicos. A hélice foi desenvolvida para proporcionar fluxo de ar eficiente e uniforme, assegurando renovação adequada do ar interno e apoio ao manejo climático das instalações.



DIMENSÕES: SATURN FIVE 1.5

Montagem em parede	Montagem atravessando a parede
A 1615 mm	A 1615 mm
B 1615 mm	B 1615 mm
C 1770 mm	C 1770 mm
D 1735 mm	D -
E 1735 mm	E -
F 1615 mm	F 1615 mm
G 139 mm	G 295 mm
H 504 mm	H 504 mm
I 900 mm	I 900 mm

CONTATOS:

 Edson Miguel Hanauer	 +55 41 99510-9801	 edson@s4v.com.br
 Mariovaldo da Silva	 +55 41 99972-4090	 mariovaldo@s4v.com.br
 Roque Miguel Ansante	 +55 11 98259-4375	 roque@s4v.com.br

📍 Rua O Brasil Para Cristo, 3065
Boqueirão - 81.730-070 - Curitiba - PR

🌐 www.s4v.com.br

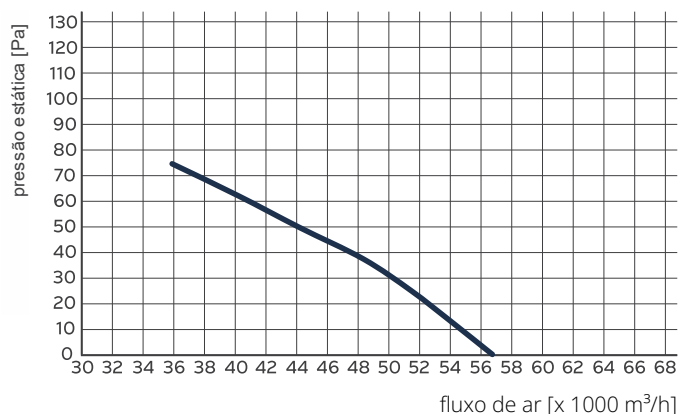
📱 [/S4V Ventilação](#)



ESPECIFICAÇÕES TÉCNICAS		
Potência nominal	hp	1.5
Diâmetro da hélice	mm [polegadas]	1400 [55]
Número de lâminas/material	-	3/M-Protect
Tipo de motor/acionamento	-	AC/Correia
Peso do ventilador totalmente equipado	kg	100
Consumo máximo de energia/corrente máxima ¹	W / A	1850/3.6
Classe de proteção do motor elétrico	-	IP55
Nível de ruído ²	dB(A)	75.6

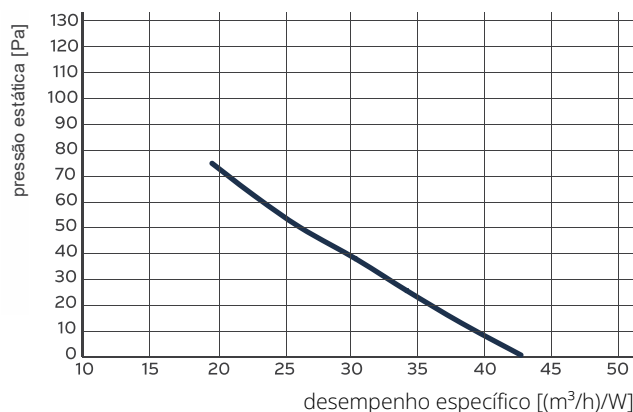
Especificação: 150 Hz, 400 V; 60 Hz disponível mediante solicitação (não disponível com acionamento direto de 5 pás). Ruído medido de acordo com a ISO

Fluxo de ar



— IE3 1.5 hp

Eficiência



Pressão máxima de operação recomendada: 100 Pa. Para aplicações que excedam esse valor, consulte nossos engenheiros de aplicação.

CAPACIDADE DE CARGA	DESMONTADO	MONTADO
Contêiner de 40' HC	102	31
Caminhão	-	37

Malha piramidal para instalação abaixo de 2,7 m disponível mediante solicitação.

CONTATOS:

Edson Miguel Hanauer	+55 41 99510-9801	edson@s4v.com.br
Mariovaldo da Silva	+55 41 99972-4090	mariovaldo@s4v.com.br
Roque Miguel Ansante	+55 11 98259-4375	roque@s4v.com.br

Rua O Brasil Para Cristo, 3065
Boqueirão - 81.730-070 - Curitiba - PR

www.s4v.com.br

[f](#) [@](#) [in](#) /S4V Ventilação

